

# СДАДИМ ГОСУДАРСТВУ СВИНУЮ ШКУРУ ВЫСОКОГО КАЧЕСТВА

## КАК НУЖНО СНИМАТЬ

### ШКУРУ СО СВИНЬИ

Свиная шкура — ценное сырье для кожевенной промышленности.

Из свиной шкуры делают техническую кожу, седла, сапоги и другие кожевенные изделия.

По постановлению правительства все государственные, кооперативные организации и каждый из граждан, производящих убой, обязаны снимать с убитых свиной шкуру, не подвергая свиную тушу ошпариванию и опаливанию.

Совхозам и колхозам для осуществления этого постановления необходимо ознакомиться с правилами с'емки шкур.

Свиная шкура ценна только в том случае, когда она правильно снята, не имеет на себе подрезей и прорезей, очищена от сала и хорошо просолена.

После убоя и стока крови туша обмывается холодной водой (рис. 1) и кладется на специальный стол (рис. 2), так как при с'емке шкуры туша должна находиться не в подвешеном, а в лежащем положении. Первый надрез делается на




Рис. 2

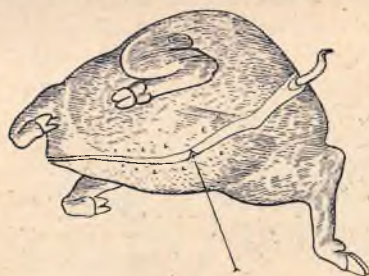


Рис. 3

шкуре от места зареза по груди и животу между сосками вдоль до заднего прохода (рис. 3). Затем делают кольцевые разрезы на задних ногах выше скакательного сустава, на передних выше первого сустава и надрезы на голове.

Поперечными разрезами выше груди и таким же разрезом через пах кольцевые разрезы передних и задних ног соединяются с продольным разрезом (рис. 4).

После этого можно приступить к с'емке шкуры.левой рукой нужно приподнять край нижнего разреза на животе,



МЕСТО ЗАРЕЗА

Рис. 1



Рис. 4

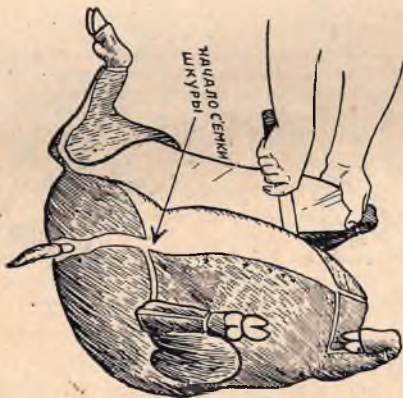


Рис. 5



Рис. 6



Рис. 7

натянуть от себя по туше и осторожно отделять от сала. Нож следует держать, прижимая вплотную к шкуре. Этим путем уменьшается возможность порезов шкуры к прирезей сала (рис. 5). Таким же порядком шкура снимается со всей туши (рис. 6).

После с'емки шкура окончательно зачищается ножом от сала и расстилается щетиной вниз на чистом полу.

При засолке шкура густо посыпается солью. В этих случаях необходимо употреблять чистую и мелкую соль. Чтобы избежать загнивания непросоленных мест, необходимо расправить все складки и протирать солью края шкуры (рис. 7).

После засолки шкура свертывается пакетом щетиною наружу (рис. 8).



Рис. 8

До сдачи Союзкож или кооперации шкура должна храниться в холодном и чистом месте (в сарае или сенях) или лучше всего на льду.

В. ПЕРОВ